

«СОГЛАСОВАНО»
Временно исполняющий
обязанности начальника отдела
образования администрации
Приморского района
Санкт-Петербурга
«04» _____ 2016 г.
_____ О.Ю.Валетова

«СОГЛАСОВАНО»
Начальник ОГИБДД УМВД России
по Приморскому району
Санкт-Петербурга
«05» _____ 2016 г.
_____ С.А. Плужник

«УТВЕРЖДАЮ»
Директор ГБОУ № 554
«08» 09 2016 г.
_____ И.Н. Безбородя
Диска № 34

ПАСПОРТ

дорожной безопасности образовательной организации

Государственное бюджетное общеобразовательное учреждение
лицей № 554 Приморского района Санкт - Петербурга

2016

ОБЩИЕ СВЕДЕНИЯ

ГБОУ Лицей № 554 Приморского района Санкт-Петербурга.

Тип образовательной организации¹: Государственное бюджетное общеобразовательное учреждение Лицей № 554 Приморского района Санкт-Петербурга.

Юридический адрес ОО:

197371, Санкт-Петербург, Комендантский пр.21 , корп. 3, литер А.

Фактический адрес ОО²:

197371, Санкт-Петербург, Комендантский пр.21 , корп. 3, литер А.

Руководители

Должность	Фамилия, имя, отчество	Телефон
Директор (заведующий)	Безбородая Ирина Николаевна	8(812)395-30-87
Заместитель директора по учебной работе	<u>Кашперова Галина Петровна</u>	8(812)417-25-37
Заместитель директора по воспитательной работе	<u>Ганночка Людмила Рудольфовна</u>	8(812)417-25-36

¹ Далее – ОО

² Если фактический адрес ОО отличается от юридического

	Должность	Фамилия, имя, отчество	Телефон
Ответственные работники муниципального органа управления образованием	Специалист первой категории отдела образования администрации Приморского района Санкт-Петербурга	Смирнова Марина Анатольевна	8(812)417-42-19
Ответственные Госавтоинспекции	Старший инспектор отдела пропаганды ОГИБДД УМВД России по Приморскому району г. Санкт-Петербурга капитан полиции	<u>Василевская Оксана Витальевна</u>	<u>8(812)573-58-94</u>
Ответственные работники за организацию работы по профилактике детского дорожно-транспортного травматизма	Учитель нач. кл.	Трубакова Евгения Викторовна	(812)417-25-39

	Должность	Фамилия, имя, отчество	Телефон
Руководитель или ответственный работник дорожно- эксплуатационной организации, осуществляющей содержание улично-дорожной сети	1. Глава МО «Озеро Долгое»	Байдалаков Виктор Владимирович	(812)301-05- 01
	2. Начальник ОГИБДД УМВД России по Приморскому району СПб,	подполковник Плужник С.А.	(812) 348-43- 99
Руководитель или ответственный работник дорожно- эксплуатационной организации, осуществляющей содержание технических средств организации дорожного движения	1. Глава МО «Озеро Долгое»	Байдалаков Виктор Владимирович	(812)301-05- 01
	2. СПб ГКУ «Дирекция по организации дорожного движения Санкт- Петербурга»	Директор: Мушта В. Н.,	(812) 323-09- 08

	Фамилия, имя, отчество	Телефон
Руководитель кружка юных инспекторов движения³	Трубакова Евгения Викторовна	

Количество отрядов ЮИД 1 « Трансформер безопасности»

Количество обучающихся (воспитанников) 1100чел.

Наличие информационного стенда по БДД первый этаж
(если имеется, указать место расположения в ОО)

Наличие уголка по БДД первый, второй , третий этажи

Наличие кабинета (класса) по БДД не имеется _____
(если имеется, указать место расположения в ОО)

Наличие методической литературы и наглядных пособий (краткий перечень)- имеется (приложение №1)

Наличие учебной площадки для проведения практических занятий по БДД

нет _____

(если имеется, указать место расположения в ОО)

Наличие автобуса в ОО

нет _____
(при наличии автобуса)

³ Далее – ЮИД

Телефоны оперативных служб:

Единая служба спасения	112
Пожарная служба	01
Скорая помощь	03
Полиция	02
Госавтоинспекция по Санкт-Петербургу и Ленинградской обл.	(812) 234-90-21
Диспетчерская служба Дирекции по организации дорожного движения	(812)576-01-91

Региональная Служба Спасения

Телефоны Дежурной части (круглосуточно): тел. **573-59-69**
(многоканальный)_____

ГУВД Санкт-Петербурга

Отдел полиции № 44 тел. 347-27-60

Справочная служба ГУВД тел. 573-26-76

***Телефоны дежурных частей Приморского района:**

УМВД России по Приморскому району (348-48-13, 573-59-02)

25 отдел полиции: (телефон-344-00-41)

34 отдел полиции: (телефон 492-14-74)

35 отдел полиции: (телефон 393-35-02)

44 отдел полиции: (телефон 347-27-60)

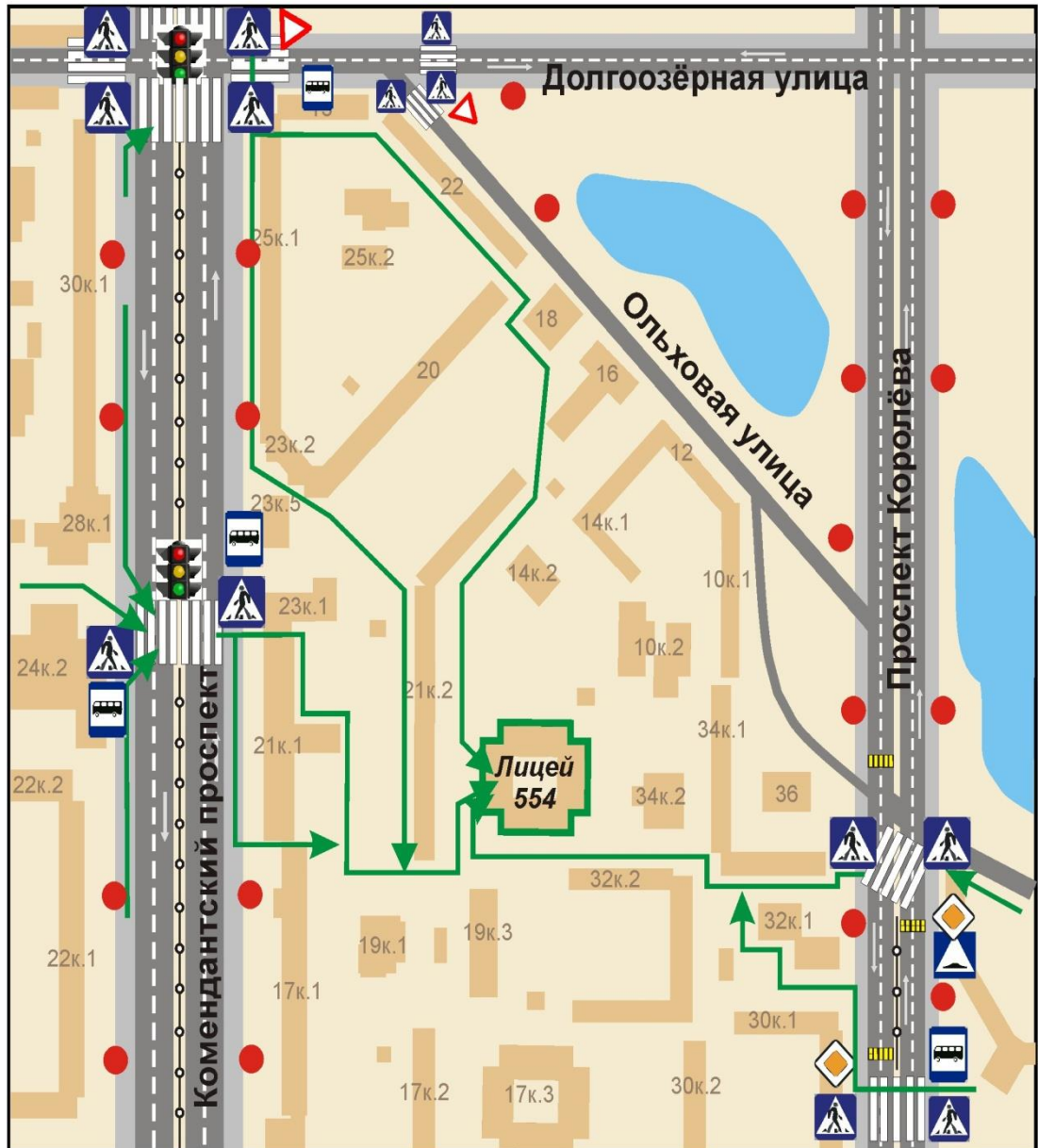
53 отдел полиции: (телефон 348-48-02)

86 отдел полиции: (телефон 349-40-01)

Дежурная служба администрации Приморского района Санкт-Петербурга: 430-42-48 (круглосуточно)

План-схемы ОУ

- 1) Схема организации дорожного движения в непосредственной близости от образовательного учреждения с размещением соответствующих технических средств организации дорожного движения и маршрутов движения детей.



 Пешеходный переход

 Автобусная остановка

 Светофор

 Уступите дорогу

 Главная дорога

 Пешеходное ограждение

 Маршрут движения детей

 Искусственное освещение

 Искусственная неровность



Уголок по БДД

Место расположения – первый, второй, третий этажи.

На стендах указана информация:

- схема безопасных подходов к Лицею;
- аварийность по Приморскому району Санкт-Петербурга;
- выписка из приказа о назначении ответственных лиц за ПДД в Лицее;
- телефоны оперативных служб;
- плаката по ПДД;
- работы детей;
- план работы по изучению ПДД.

ПРАВИЛА ДОРОЖНОГО ДВИЖЕНИЯ




СВЕТОФОР меняет цвет!

Красный свет – дороги нет!

Желтый – значит, подождем!

На зеленый свет пойдём!



Если красный человечек, Мы стоим, другого ждем! И с зеленым человечком Мы дорогу перейдем!

Нельзя играть на проезжей части



На проезжей части Не бегай! Не играй! Это так опасно! И глупо, да-да-да!

переходить улицу можно только на пешеходном переходе



Если ты пешеход, Делать тебе нечего! Светофору! Светофору! Светофору! Светофору тебе поклоним!

переходить улицу можно только по пешеходному переходу



Переходяшь ты дорогу – Ты голову покрути И голову с середины. Лишь потом переходи!

на велосипеде и роликах ездить можно только на дороге



На роликах и велосипеде Кататься по дороге! На дороге вывешивать Запрещают дорожки!

прыгать, бегать, гулять и играть можно только на тротуаре



Весело по тротуару Прыгать, бегать и играть! Знаки, на проезжей части Запрещаются гулять!

тротуар обозначают светофоры, автобусы, троллейбусы, сады



Тротуар стоит на остановке – Проедь или прожди: ладно! Если автобус, троллейбус стоит – Их сады обойти нельзя!

ПРАВИЛА ПОВЕДЕНИЯ НА ДОРОГЕ

Переходить дорогу нужно по пешеходному переходу – "зебра".



Переходя дорогу, нужно сначала посмотреть налево, а на разделительной полосе, посередине дороги – направо.



Ни в коем случае не перебегай дорогу перед близко идущей машиной!



Зелёный сигнал светофора обозначает, что переходить дорогу можно.



Если красный сигнал светофора застал на середине дороги, следует остановиться на разделительной полосе и дожидаться зелёного.



Нельзя играть на проезжей части или рядом с ней – это опасно для жизни!



Если пешеходная дорожка отсутствует, то идти нужно по обочине дороги навстречу движению транспорта.



ВНИМАНИЕ-ДЕТИ!



Будь внимателен ВСЕГДА, ВЕДЬ ДОРОГА НЕ ИГРА!

План-схема ОУ

1) Схема организации дорожного движения в индустриальной области от областного центра

участники с размещением соответствующих технических средств организации дорожного движения и маршрутов движения детей.



Условные обозначения:

- Светофор
- Пешеходный переход
- Автобусная остановка
- Местная организация
- Муниципальная организация
- Национальная организация
- Школьный двор
- Пешеходная дорожка

ДОРОГА И МЫ!

Ребята, это надо знать... и соблюдать!

ПЕШЕХОДНЫЙ ПЕРЕХОД

1. Общие правила поведения пешеходов

1.1. Пешеходы должны двигаться по тротуарам или пешеходным дорожкам, а при их отсутствии – по обочинам. Пешеходы, направляясь к пешеходным переходам, должны передвигаться по тротуарной части, а при ее отсутствии по обочине. Пешеходы должны двигаться по тротуарной части, а при ее отсутствии по обочине. Пешеходы должны двигаться по тротуарной части, а при ее отсутствии по обочине.

ВЕЛОСИПЕДАЯ ДОРОЖКА

1. Общие правила поведения велосипедистов

1.1. Велосипедисты должны двигаться по велосипедной дорожке, а при ее отсутствии – по тротуару или пешеходной дорожке, а при их отсутствии – по обочине. Велосипедисты должны двигаться по тротуарной части, а при ее отсутствии по обочине.

Информационный стенд по БДД – 1 этаж

9

Улица полна неожиданностей



АЗБУКА ДОРОЖНОГО ДВИЖЕНИЯ

ДОРОЖНОЕ ДВИЖЕНИЕ РЕГУЛИРУЮТ СВЕТОФОРЫ, МАШИНОСТРОИТЕЛИ РЕГУЛИРОВЩИКИ И ДОРОЖНЫЕ ЗНАКИ

Сигналы светофора означают:

СТОП ЖДИ ИДИ

Сигналы регулировщика означают:

СТОП ЖДИ ИДИ

ДОРОЖНЫЕ ЗНАКИ

Предупреждающие знаки

Запрещающие знаки

Предписывающие знаки

Информационно-указательные знаки

ПРАВИЛА ДОРОЖНОГО ДВИЖЕНИЯ

<p>ПРЕЖДЕ ЧЕМ ВЫЙТИ НА ДОРОГУ, НЕОБХОДИМО ПРОВЕРИТЬ, НЕ НАХОДИТСЯ ЛИ НА НЕЙ МАШИНЫ ИЛИ ПЕШЕХОДЫ.</p> <p>ПРАВИЛЬНО</p>	<p>ЕСЛИ НЕТ ТРОТУАРА, ТО ДОРОЖА ЧАСТЬ ПО ОБИЧНОМУ КАЧЕСТВУ ДОРОЖНОГО ПОВЕРХНОСТИ.</p> <p>НЕПРАВИЛЬНО</p>	<p>НЕЛЬЗЯ ВЪЕЗЖАТЬ НА ПРОЕЗЖУЮ ЧАСТЬ.</p> <p>НЕПРАВИЛЬНО</p>	<p>ПЕРЕКРЕСТКИ ИЛИ ПОДЪЕЗДЫ НА ПЕРЕКРЕСТКИ ДОЛЖНЫ БЫТЬ ПУСТО.</p> <p>НЕПРАВИЛЬНО</p>	<p>ПЕРЕЖДА ДОРОГУ ПО ПЕРЕКРЕСТКАМ ПЕШЕХОДЫ ИДЕЮТ ПО ПЕШЕХОДНЫМ ПЕРЕКРЕСТКАМ.</p> <p>ПРАВИЛЬНО</p>	<p>НАЧАВ ПЕРЕКРЕДОК, НЕ СТОИТЕ НАДВИГАТЬСЯ ПЕРЕД МАШИНОЙ.</p> <p>НЕПРАВИЛЬНО</p>	<p>НЕ ПЕРЕКРАСЬ ДОРОГУ ПЕШЕХОДЫ НА ПЕРЕКРЕСТКАХ ИЛИ НА ДРУГИХ МЕСТАХ, ГДЕ НЕЛЬЗЯ ПЕРЕКРАСЬ ДОРОГУ.</p> <p>НЕПРАВИЛЬНО</p>	<p>ПЕРЕКРЕСТОК ДОРОЖИ ТОЛЬКО НА ЗЕЛЕНОМ СВЕТОФОРЕ.</p> <p>НЕПРАВИЛЬНО</p>	<p>ЕСЛИ НЕ МОЖЕ ПЕРЕКРАСЬ ДОРОГУ, ОСТАНОВИТЕСЬ И ПОЖДОТЕ, ПОКА НЕ ПОЯВИТСЯ ПРОПУСКНОЕ ОКНО НА ПРОТЕКАЮЩЕЙ МАШИНЕ ИЛИ НА ОСТАНОВИТЕСЬ.</p> <p>ПРАВИЛЬНО</p>	<p>ПЕРЕКРЕДОК ДОРОЖИ ТОЛЬКО ТОТДА, КОГДА ОТСУТСТВУЮТ ПЕШЕХОДЫ ИЛИ МАШИНЫ.</p> <p>НЕПРАВИЛЬНО</p>
---	--	--	--	---	--	---	---	--	--

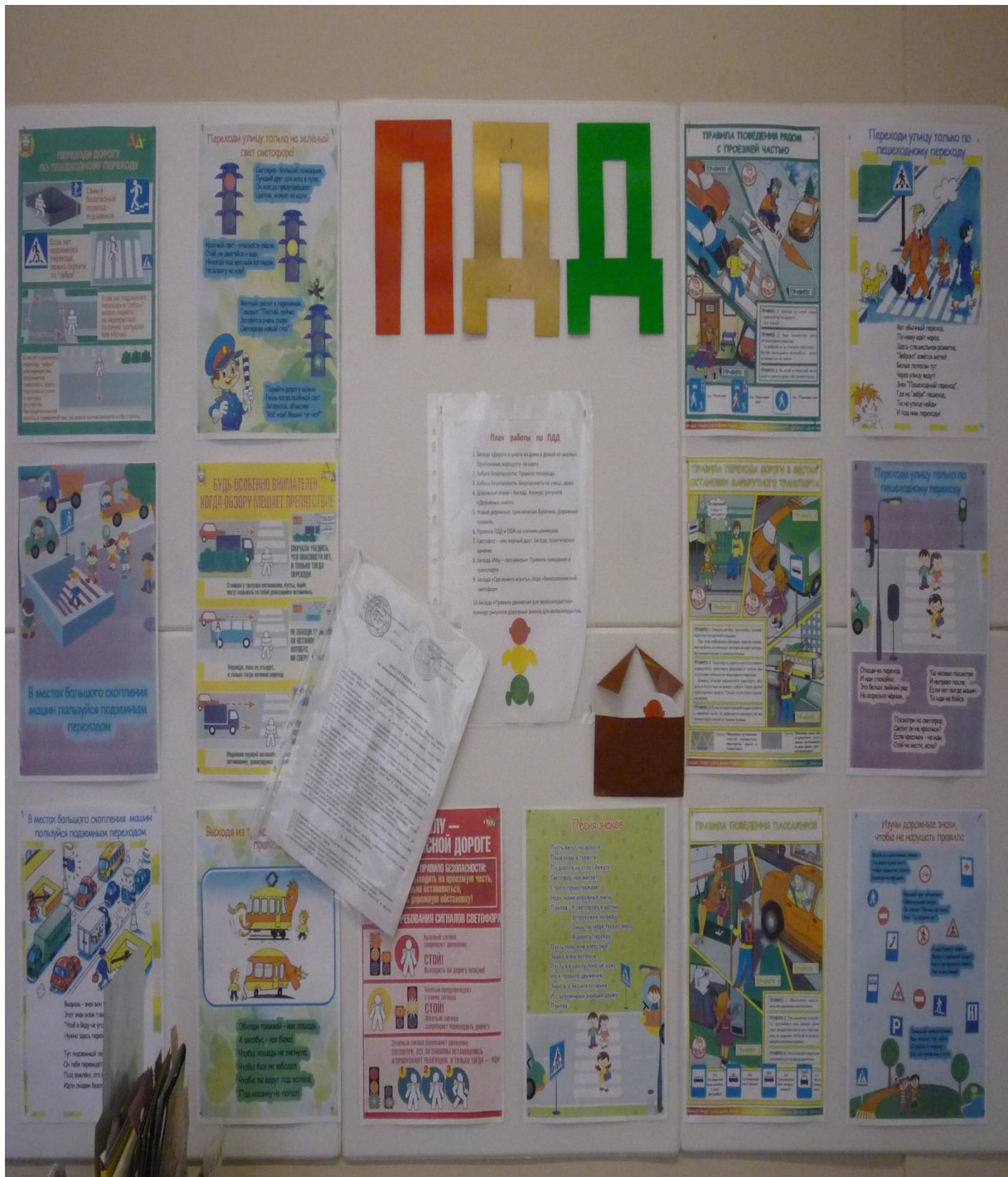


АВАРИЙНОСТЬ по Приморскому краю за 4 месяца 2014 года

Сколько ДТП с пострадавшими	229 (+3)
ДТП с участием детей	18 (0)
Погубило людей	7 (+1)
в том числе детей	0 (0)
Равно	242 (+3)
в том числе детей	19 (0)
ДТП по вине водителей	174 (+1)
в том числе в нетрезвом состоянии	0 (-3)
ДТП по вине пешеходов	48 (+4)
в том числе в нетрезвом состоянии	0 (0)
ДТП по собственной неосторожности детей	0 (+2)
САНКТ-ПЕТЕРБУРГ	
Количество ДТП	2335 (+148)
Погубило людей	86 (+7)
Равно	2389 (+173)

Будьте осторожны. Берегите себя и окружающих!

ВОЗЬМИ ЗА ПРАВИЛО – ПЕРЕХОДИ ПРАВИЛЬНО!





План работы на 1 полугодие

1. Проверка знаний
1.1. Проверка знаний детей

2. Тематические выставки
2.1. Выставка рисунков детей
2.2. Выставка аппликаций

3. Беседа по рассказу из сказочных героев
3.1. Беседа
3.2. Конспект сказочных героев

4. Оснащенный путь транспортного средства
4.1. Беседа
4.2. Игра «Светофор»

5. Опасные бытовые предметы на дороге
5.1. Беседа

6. Светофор
6.1. Беседа
6.2. Прогнозирование погоды по цвету



ПРАВИЛА ДОРОЖНОГО ДВИЖЕНИЯ



Уголок по БДД – 1 этаж



Уголок безопасности дорожного движения



www.ozero-dolgoe.net



Уголок безопасности дорожного движения



Муниципальное образование Озеро Долгое, пр. Испытателей, д. 31, корп. 1, тел. 301-05-01

Список методической литературы и наглядных пособий

Учебно-методические и учебные пособия по ПДД в фонде библиотеки

Лицея:

1. Правила дорожного движения. Введены в действие с 1 июля 1994 года (с изм. и доп. на 1 января 2004 г.)- М.: ЗАО «Славянский дом книги»- 1 экз.
2. Сосунова Е.М., Форштат М.Л. Учись быть пешеходом. Учебно-метод.пособие.- СПб. : ИД «МиМ», 1997.- 1 экз.
3. Форштат М.Л. Безопасность детей на дороге. Учебная программа и метод.рекомендации к ней.- СПб.: 2003.- КО, Центр безопасности «Автоград»- 1 экз.
4. Форштат М.Л. и др. пешеход на дороге. Обучающий минимум по ПДД.- СПб.: 2001.- КО, Центр безопасности «Автоград».- 2 экз.
5. Сборник материалов для работы по профилактике детского дорожно-транспортного травматизма. В помощь работникам образовательных учреждений.- СПб.: 2001.- КО, Центр безопасности «Автоград»- 2 экз.
6. Сборник материалов для работы по профилактике детского дорожно-транспортного травматизма. В помощь работникам образовательных учреждений. Вып.2. - СПб.: 2001.- КО, Центр безопасности «Автоград»- 2 экз.
7. Школьный учебный кабинет по ПДД. Информационный уголок по БДД.- СПб.: 2000.- КО, Центр безопасности «Автоград»- 2 экз.
8. Форштат М.Л. и др. О некоторых ошибках в преподавании ПДД. Метод. рекомендации для учителей и преподавателей ОУ.- СПб.: 2001.- КО, Центр безопасности «Автоград»- 2 экз.
9. Методические рекомендации для учителя по Правилам и безопасности дорожного движения. 5 класс. /Под общей ред. С.П.Данченко/- СПб.: «Лики России», 2008.- 3 экз.
10. Методические рекомендации для учителя по Правилам и безопасности дорожного движения. 6 класс. /Под общей ред. С.П.Данченко/- СПб.: «Лики России», 2008.- 3 экз.
11. Методические рекомендации для учителя по Правилам и безопасности дорожного движения. 7 класс. /Под общей ред. С.П.Данченко/- СПб.,:«Лики России», 2008.- 3 экз.

12. Методические рекомендации для учителя по Правилам и безопасности дорожного движения. 8 класс. /Под общей ред. С.П.Данченко/- СПб.: «Лики России», 2008.- 3 экз.
13. Методические рекомендации для учителя по Правилам и безопасности дорожного движения. 9 класс. /Под общей ред. С.П.Данченко/- СПб.: «Лики России», 2008.- 3 экз.
14. Классные часы по ПДД. 5-6 классы./ под ред. Романовой Е.А./- М.: ТЦ Сфера, 2004- 4 экз.
15. Сосунова Е.М., Форштат М.Л. Учись быть пешеходом. Учебное пособие по ПДД для учащихся начальной школы. Часть 1 и 2.- СПб.: ИД «МиМ», 1997.- 1 экз.
16. Форштат М.Л. Учись быть пешеходом. Учебное пособие по ПДД 5 класс.- СПб.: ИД «МиМ». 1998.- 1 экз.
17. Данченко С.П., Форштат М.Л. Дорожная безопасность. Учебн.пособие по правилам и безопасности дорожного движения для учащихся 5-х классов.- СПб.: «Лики России», 2008.- 5 экз.
18. Данченко С.П., Форштат М.Л. Дорожная безопасность. Учебн.пособие по правилам и безопасности дорожного движения для учащихся 6-х классов.- СПб.: «Лики России», 2008.- 5 экз.
19. Данченко С.П., Форштат М.Л. Дорожная безопасность. Учебн.пособие по правилам и безопасности дорожного движения для учащихся 7-х классов.- СПб.: «Лики России», 2008.- 5 экз.
20. Данченко С.П., Форштат М.Л. Дорожная безопасность. Учебн.пособие по правилам и безопасности дорожного движения для учащихся 8-х классов.- СПб.: «Лики России», 2008.- 5 экз.
21. Извекова Н. А. Штаб «Светофор». Юным инспекторам движения.- М.: Молодая гвардия, 1990- 6 экз.
22. Путешествие в страну дорожных знаков и сказок /сост. Калашникова О.В./- Волгоград, Учитель, 2005.- 1 экз.
23. Элькин Г.Н. Правила безопасного поведения на дороге.- СПб.: Издательский Дом «Литера». 2011.- 1 экз.
24. Астахов П.А. Я и дорога. Детям о праве. - М.: Эксмо, 2012.- 1 экз.
25. Настольная обучающая игра по профилактике детского дорожно-транспортного травматизма в государственных образовательных учреждениях. – Производственное объединение «Зарница» - 1 экз.
26. Учебный напольный модуль «Альма».



ПРАВИТЕЛЬСТВО САНКТ-ПЕТЕРБУРГА
КОМИТЕТ ПО ОБРАЗОВАНИЮ

Государственное бюджетное общеобразовательное
учреждение Лицей № 554
Приморского района
Санкт-Петербурга

ПРИКАЗ

12.01.2017

№ 13

О назначении ответственных

На основании правил организованной перевозки детей автобусами. ПП РФ от 17.12.2013 № 1177 «Об утверждении правил организованной перевозки групп детей автобусами»


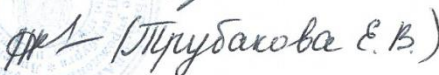
В целях улучшения координирования работы Лицея в 2016 – 2017 учебном году
ПРИКАЗЫВАЮ:

1. Назначить:
 - Трубакову Евгению Викторовну учителя начальных классов ответственной за организацию работы по профилактике дорожно-транспортного травматизма на 2016-2017 учебный год с 01.01.2017г
 - Трубакову Е.В., учителя начальных классов ответственной за организованную перевозку детей

Директор

И.Н.Безбородя

Ознакомлена:


 (Трубакова Е.В.)

Оглавление

Общие сведения	2
Телефоны оперативных служб.....	5
1. План схемы ОО	
1.1 План-схема района расположения ОО. Пути движения транспортных средств и детей.....	6
1.1 Пути движения транспортных средств к местам разгрузки/погрузки и рекомендуемые пути передвижения детей по территории ОО.....	7
2. Информация об обеспечении безопасности перевозок детей специальным транспортным средством (автобусом).	
2.1 Общие сведения.....	8
3. Приложение.	
3.1 Приложение №1	9
Уголок по БДД	
3.2. Приложение №2	16
Список методической литературы и наглядных пособий.	
3.3 План работы ГБОУ Лицея №554 по предупреждению детского дорожно-транспортного травматизма.	
3.4 Фотоматериалы.	
Предложения и замечания контролирующих органов	33
Положение о паспорте дорожной безопасности ОО	37

УТВЕРЖДАЮ

Директор ГБОУ Лицея № 554

Приморского района
г. Санкт-Петербурга



08 2016 г.

Безборода И.Н.

ПОЛОЖЕНИЕ О ПАСПОРТЕ ДОРОЖНОЙ БЕЗОПАСНОСТИ ОО

Паспорт дорожной безопасности образовательной организации⁹ является основным документом, систематизирующим сведения о деятельности образовательной организации по обеспечению безопасности обучающихся на прилегающих к образовательной организации дорогах общего пользования и внутриквартальной территории.

Паспорт дорожной безопасности обязаны иметь все образовательные организации Санкт-Петербурга.

2. Бланки Паспорта изготавливаются по единому для Санкт-Петербурга образцу и оформляются на русском языке.

3. Заполнение Паспорта осуществляется администрацией образовательной организации с учетом требований настоящего положения.

4. Титульный лист Паспорта должен содержать следующие данные:

- наименование образовательной организации в соответствии с Уставом образовательной организации;
- реквизиты (ФИО, дата утверждения) представителя Районной администрации;
- реквизиты (ФИО, дата утверждения) руководителя образовательной организации;
- реквизиты (ФИО, дата утверждения) ответственного руководителя отдела ГИБДД У МВД России;
- год подготовки Паспорта.

5. В Паспорт вносятся следующие сведения об образовательной организации:

Общие сведения:

- Наименование ОО;
- Тип ОО;
- Местонахождения адрес ОО;
- Фактический адрес ОО (если отличается от юридического);
- Руководители ОО
- Ответственный (-ые) от отдела ГИБДД У МВД России;

⁹ (Далее – Паспорт)

– год подготовки Паспорта.

5. В Паспорт вносятся следующие сведения об образовательной организации:

Общие сведения:

- Наименование ОО;
- Тип ОО;
- Местонахождения адрес ОО;
- Фактический адрес ОО (если отличается от юридического);
- Руководители ОО
- Ответственный (-ые) от отдела ГИБДД У МВД России;
- Ответственные за мероприятия по профилактике детского травматизма образовательной организации, РОЦ БДД (телефон, адрес);
- Количество учащихся в образовательной организации;
- Наличие уголка по БДД (если имеется, указать место расположения);
- Наличие класса по БДД (если имеется, указать место расположения);
- Наличие автогородка (площадки) (если имеется);
- Наличие школьного автобуса в ОО;
- Расписание занятий в ОО;
- Телефоны оперативных служб.

План-схемы:

- План-схема района расположения ОО. Пути движения транспортных средств и детей;
- Схема организации дорожного движения в непосредственной близости от ОО (размещение соответствующих технических средств, маршруты движения детей, расположение парковочных мест автотранспорта);
- Маршруты движения пешеходных организованных групп детей ОО (стадион, парк, спортивно-оздоровительный комплекс и др.);
- Пути движения транспортных средств к местам разгрузки/погрузки и рекомендуемые пути передвижения детей по территории ОО;
- Маршрут движения школьного автобуса по маршруту «Дом – Образовательная организация – Дом» (с указанием остановок);
- Место посадки/высадки обучающихся у ОО;
- Паспорт может содержать и ряд других схем.

6. Действие Паспорта ограничивается 3 годами и дополняется или корректируется по мере внесения изменений в документальные сведения, включенные в Паспорт, с указанием причин и даты их внесения (например, завершение реконструкции или капитального ремонта, изменение схемы, и другие.).

7. Актуализация данных осуществляется ежегодно по состоянию на 1 января текущего года. Паспорт регистрируется в установленном делопроизводством порядке, ведется отдельным переходящим делом.

8. Ранее заведенный паспорт хранится 3 года, уничтожается в установленном порядке и проходит процедуру повторного согласования.

9. Паспорт размещается на сайте образовательной организации в виде титульного листа, листа согласования и листа корректировок.

10. Копия «План-схемы района расположения ОО. Пути движения транспортных средств и детей», содержащаяся в Паспорте должна быть размещена на стенде в доступном для родителей месте в фойе образовательной организации. Там же располагается книга «Предложений по организации дорожного движения вблизи образовательной организации».

11. Паспорт хранится в сейфе в служебном кабинете руководителя образовательной организации.

12. Паспорт переоформляется по окончании его срока действия, повреждении и невозможности дальнейшего ведения. В новый Паспорт переносится информация, не утратившая актуальность на момент его переоформления.

ПРИНЯТО
Педагогическим советом
Протокол № 1
от «31» 08 2017 г.

УТВЕРЖДАЮ
Директор ГБОУ Лицея № 554
Безбородая И.Н.
«07» 09 2017 г.
Приказ № 190
от «07» 09 2017 г.

**План работы ГБОУ Лицея № 554
по предупреждению детского дорожно-транспортного травматизма
на 2017 – 2018 учебный год**

В целях дальнейшего снижения уровня детского дорожно-транспортного травматизма, воспитания культуры безопасного поведения детей на дорогах и в транспорте на 2016-2017 учебный год поставлены следующие задачи:

- оптимизация работы педагогического коллектива по развитию системы профилактики детского дорожно-транспортного травматизма в школе;
- внедрение программы учебного модуля «Дорожная безопасность» по курсу ОБЖ для учащихся 5 – 9 классов;
- внедрение новых педагогических технологий по воспитанию культуры безопасного поведения детей на дорогах;
- активизация работы с родителями;
- развитие общественного движения ЮИД;
- повышение педагогического мастерства кадров в сфере профилактики детского дорожно-транспортного травматизма, при обучении детей навыкам безопасного поведения на дороге и изучении Правил дорожного движения

№	Мероприятия.	Срок выполнения	Ответственные
I. Организационно-управленческие мероприятия, направленные на повышение эффективности системы профилактики детского дорожно-транспортного травматизма			
1.	Анализ состояния ДДТТ за прошлый учебный год, постановка задач на текущий учебный год на педагогическом совете школы.	Август - сентябрь	Безбородая И.Н. Трубакова Е.В.
2.	Проведение инструктажа педагогического коллектива Лицея по ПДД и профилактике ДТП накануне начала учебного года.	Педсовет 31.08.16	Безбородая И.Н. Трубакова Е.В.
3.	Контроль реализации рекомендаций Комитета по образованию «Об организации деятельности	В течение года	Безбородая И.Н. Трубакова Е.В.

1.	Контроль реализации рекомендаций Комитета по образованию «Об организации деятельности образовательных учреждений по совершенствованию работы в сфере профилактики детского дорожно-транспортного травматизма» (информационно-методическое письмо от 03.12.2008 № 04-5389/08)	В течение года	Безбородая И.Н. Трубакова Е.В.
2.	Инструктаж учителей начальных классов по новому модулю ПДД с выдачей методических рекомендаций.	До 05.09.17	Трубакова Е.В.
3.	Диагностика детей по выявлению уровня знаний ПДД и правил безопасного поведения на дороге	1 раз в четверть	Классные руководители Трубакова Е.В.
4.	Организационно-педагогические мероприятия по организации общественного движения ЮИД в школе. Набор учащихся в отряд ЮИД	Сентябрь 2017	Трубакова Е.В. Селезнева А.Е.
5.	Контроль организации перевозок групп детей и учащихся строго в соответствии с «Методическими рекомендациями по обеспечению санитарно-эпидемиологического	В течение года	Классные руководители

	благополучия и безопасности дорожного движения при перевозках организованных групп детей автомобильным транспортом» от 21.09.2006 года, «Порядком направления заявок на сопровождение транспортных средств патрульными автомобилями Госавтоинспекции при организованных перевозках групп детей и учащихся» от 17.04.08		
6.	Инструктаж учащихся 1-11 классов по ПДД при проведении внешкольных мероприятий (экскурсии, соревнования, конкурсы, пешеходные прогулки).	В течение года	Классные руководители
7.	Анализ состояния ДДТТ в учреждении	1 раз в месяц	Трубакова Е.В.
8.	Проведение заседаний методического объединения классных руководителей по организации работы по ПДД	В теч.года (по графику МО)	
II. Методическая работа			
1.	Конкурс разработок классных часов по профилактике ДДТТ	Октябрь - апрель	Классные руководители
2.	Конкурс разработок игровых программ по ПДД и	Октябрь - апрель	Классные руководители

	профилактике ДДТТ		
3.	Систематическое освещение состояния детского дорожно-транспортного травматизма и работы по профилактике в средствах массовой информации.		Трубакова Е.В.
4.	Открытые занятия, творческие мастерские по обучению детей основам безопасного поведения на дороге для классных руководителей	Октябрь, декабрь, февраль, апрель	
5.	Участие в семинарах «Работа по профилактике ДТП» .		
6.	Проведение целевых обучающих семинаров, мастер-классов и консультаций по использованию инновационных педагогических технологий при обучении детей навыкам безопасного поведения на дороге и изучении Правил дорожного движения		
III. Учебно-воспитательная работа			
1.	Проведение занятий для учащихся 1 -4 классов, 5 – 9 классов, 10 – 11 классов соответствии с учебным модулем «Дорожная безопасность»	По расписанию и плану школы	Классные руководители

2.	Ведение учета нарушителей ПДД и происшедших ДТП (учет карточек). Вовремя сдавать отчет в РОО.	В течение года	Трубакова Е.В.
3.	Беседы общественного инструктора по ПДД с нарушителями ПДД.	По мере надобности	Трубакова Е.В.
4.	В случае нарушения ПДД учащимися Лицея проведение в классах собрания по анализу причин, приведших к нарушению ПДД.	По мере необходимости	Трубакова Е.В. Классные руководители
5.	Проведение занятий в группах «Зарница» по теме «Правила безопасности на дорогах».	В теч.года	Иванов Е.Е.
6.	Занятия по подготовке отряда ЮИД к соревнованиям «Безопасное колесо» 4 -5 классы.	Еженедельно	Селезнева Анастасия Евгеньевна
7.	Проведение занятий по ПДД как дополнительное образование инструкторами форума «Китеж +» с учащимися начальной школы.	Еженедельно	Селезнева Анастасия Евгеньевна
8.	Проведение классных часов по профилактике ДДТТ.	В течение года	Классные руководители
9.	Совместные мероприятия с ГИБДД. Организация лекций по ПДД по параллелям в актовом	В течении года	Безбородая И.Н. Трубакова Е.В.

	зале.		
10.	Проведение профилактических бесед по ПДД во всех классах Лицея с записью в журнал.	01.09.16 в начале и конце всех четвертей	Классные руководители Трубакова Е.В.
11.	Конкурс игровых программ по ПДД и профилактике ДДТТ.	В течение года	Трубакова Е.В. Классные руководители
12.	Конкурс рисунков «Лето без происшествий» 1 - 6 классы	Сентябрь – октябрь 2017	Трубакова Е.В. Классные руководители
13.	Конкурс стенгазет «Дорога опасная и безопасная» 7 – 9 классы	Октябрь 2017	Трубакова Е.В. Классные руководители
14.	Игра «Красный, желтый, зеленый» для учащихся 1 – 4 классов	Ноябрь 2017	Трубакова Е.В. Классные руководители
15.	Игровая программа для учащихся 5 - 6 классов, разработанная старшеклассниками.	Декабрь 2017	Трубакова Е.В. Классные руководители
16.	Разработка рекламных афиш, плакатов и эмблем по БДД 5 -10 классы	Январь 2017	Трубакова Е.В. Классные руководители
17.	Конкурс ученических рассказов и стихов «Осторожность и внимательность на дороге обязательна»	Февраль 2017	Трубакова Е.В. Классные руководители

	для 5 -7 классов		
18.	Участие в профилактической акции «Внимание, дети!»	Сентябрь-май	Трубакова Е.В.
19.	Участие в профилактической акции «Притормози».	Октябрь 2017	Трубакова Е.В.
20.	Участие в школьной акции «Знай и соблюдай правила дорожного движения» для 1-х классов.	Октябрь 2017	Трубакова Е.В.
21.	Школьный конкурс – викторина «Наши на дороге»	Сентябрь 2017	Ганночка Л.Р. Трубакова Е.В.
22.	Участие в школьной профилактической акции «Почему опасна дорога» Создание памяток для 1-2х классов	Февраль 2017	Трубакова Е.В.
23.	Проведение школьного этапа акции по пропаганде соблюдения ПДД «Детская дорожная пресса»	Ноябрь 2017	Трубакова Е.В.
24.	Участие в районном этапе акции по пропаганде соблюдения ПДД «Детская дорожная пресса».	Ноябрь-декабрь 2017	Трубакова Е.В.
26	Конкурс детского творчества «Дорога и мы». Школьный тур.	Декабрь 2017	Трубакова Е.В.
27.	Районный конкурс детского творчества «Дорога и мы» .	Январь 2018	Трубакова Е.В.
30.	Олимпиада по ОБЖ (в рамках Всероссийской олимпиады по основам безопасности жизнедеятельности).	Ноябрь 2017	Иванов Е.Е.

31.	Неделя безопасности дорожного движения в РФ	Сентябрь 2017 Март 2018	Трубакова Е.В.
32.	Всемирный день памяти жертв ДТП.	Ноябрь 2016	Трубакова Е.В.
33.	Участие в районных соревнованиях "Безопасное колесо"	Март-апрель 2018	Трубакова Е.В.
34.	Проведение мастер-классов по ПДД для начальной и средней школы	В течение года	Селезнева А.Е. Трубакова Е.В.
35.	Участие команд школы в региональных детско-юношеских оборонно-спортивных и туристских играх «Зарница» и «Школа безопасности»	май – июнь 2018	Иванов Е.Е.
IV. Работа с родителями			
1.	Проведение бесед на родительских собраниях по профилактике ДДТТ	В течение года	Классные руководители Трубакова Е.В.
2.	Привлечение родителей к проведению классных часов по ПДД	В течение года	Классные руководители
3.	Проведение игр и конкурсов по ПДД для учащихся и их родителей	Октябрь – апрель (в соответствии с календарем мероприятий)	Классные руководители Трубакова Е.В.
4.	Привлечение родителей для	В течение года	Классные

	сопровождения учащихся во время выездов, экскурсий и т. д.		руководители
V. Материально-техническое обеспечение			
1.	Приобретение дневников со схемой безопасного подхода к школе.	До 05.09.17	Классные руководители
2.	Оформление классных уголков по ПДД во вновь создаваемых первых классах	До 10.09.17	Трубакова Е.В. Классные руководители первых классов
3.	Оформление выставки работ по БДД	Январь 2017	Трубакова Е.В.
4.	Приобретение наклеек – светоотражателей, подвесок – светоотражателей, браслетов – светоотражателей.	В течении года	
5.	Обновление стендового оборудования по ПДД	Сентябрь - май	